

令和7年度

# 生徒募集要項



学校法人 山中学園

如水館高等学校

# 1. 募集類型及び定員

類	クラス数	定員(共学)	レベ ル・内 容
難関特進S類	2	80	国公立大学や難関私立大学への進学をめざします。
特進A類	2	80	一般選抜に加え、総合型選抜や学校推薦型選抜等多様な入試に対応。国公立大学・私立大学への進学をめざします。
総合進学B類	3	120	推薦での私立大学への進学や就職試験合格をめざします。
合 計	7	280	定員280名には如水館中学校からの入学者も含まれます。単願入試の合格者は募集定員の約85%以内とします。

	専 攻	専 攻 科 目 の 内 容
難関特進S類 特進A類 総合進学B類	学 習 専 攻	進路・適性に応じて授業を選択します。 四年制大学進学を中心に、将来の進路を幅広く選択できます。
	留 学 専 攻	高い英語力を身につけ、日本の大学だけでなく海外の大学進学をめざします。 1年3学期よりニュージーランドに1年間又は3ヶ月留学します。本校では、ネイティブの英会話の指導となります。
	ク ラ ブ 専 攻	クラブ活動(硬式野球部、バスケットボール部、サッカー部、チアリーディング部、吹奏楽部、ロボット研究部、バレーボール部、ゴルフ部)に直結した実技科目を選択することができます。
	舞 台 芸 術 専 攻	舞台表現に必要な技術と知識を学び、舞台に関する芸術系の大学などへの進学をめざします。
	機 械 シ ス テ ム 専 攻	「ものづくり」の基礎を学び、製造業をはじめとする県内外の企業への就職や工学系の大学、専門学校への進学を目指します。工業系各種資格取得も可能です。

(以下、「S類」「A類」「B類」と表記します。)

## 専攻科目の選択

### 共通履修科目

**週31単位** どの生徒も共通に学習する科目

### 専攻科目

**週6単位** 火・木曜日は6・7校時及び  
土曜日は1～4校時(土曜日  
は奇数週が授業日です)

カリキュラムイメージ		月	火	水	木	金	土
S HR	8:50~9:05						
1校時	9:10~9:55						専攻科目
2校時	10:05~10:50			共通履修科目			専攻科目
3校時	11:00~11:45						専攻科目
4校時	11:55~12:40						専攻科目
昼休憩	12:40~13:25						
清 掃	13:25~13:40						
5校時	13:40~14:25						
6校時	14:35~15:20		専攻科目		専攻科目		
7校時	15:30~16:15		専攻科目		専攻科目		

# 2. 受 験 資 格

## 1. 単 願 入 試

令和7年3月中学校卒業見込みの生徒、または中学校を既に卒業した生徒で、下記条件を満たすと認められる生徒。

- (1) 本校の建学精神に基づく人間教育及び高等学校教育を履修し得ると認められる生徒。
- (2) 本校への入学を第一希望とし、合格の場合必ず入学する生徒。
- (3) 学習活動及び課外活動に積極的に参加したいと考えている生徒。

## 2. 併 願 入 試

令和7年3月中学校卒業見込みの生徒、または中学校を既に卒業した生徒で、本校の建学精神に基づく人間教育及び高等学校教育を履修し得ると認められる生徒。

## 3. 帰 国 生 入 試

上記の出願資格あるいは、原則として、1年以上継続して海外に居住し帰国後2年以内の生徒。入試の受験方法は、上記の単願入試、併願入試があります。(次頁4の(5)を参照)

# 3. 出 願 手 続 き 及 び 受 験 料

## 1. 受験生のインターネット出願情報登録期間 単願入試・併願入試

……令和6年11月18日(月)午前9時~令和7年1月3日(金)午後11時59分

※出願はインターネット出願のみとなります。本校のインターネット出願情報登録サイトから出願情報を入力し受験料と合否結果通知郵送料の合計を納入のうえ、お手続きをしてください。

## 2. 中学校からの出願提出期間 単願入試・併願入試

……令和6年12月25日(水)・26日(木)・令和7年1月6日(月)の3日間〔必着〕

※受付時間/午前9時~午後4時

### 3. 出願書類

(1) 直接、本校事務室窓口に出願の場合（在学校・出身校で一括出願）

- ①入学願書
- ②調査書（広島県私立高等学校統一用紙であればプリンターで打ち出したものでかまいません。記載者印、校長印を押印ください。英検または数検3級以上取得の場合は入試加点がありますので調査書の「備考」の枠に記入ください）
- ③入学願書集計表（事前に請求ください。本校のホームページよりプリントアウトできます。）
- ④評定集計表（広島県様式第3号、県外の中学校は提出の必要はありません。）
- ⑤奨学生推薦書（単願入試で、該当生徒のみ）（P4 10.6を参照）
- ⑥英検または数検合格証書のコピー（単願入試で、準2級以上取得生徒のみ）（P9 5.(2)を参照）

(2) 郵送出願の場合（在学校・出身校で一括出願）

- ①入学願書
- ②調査書（広島県私立高等学校統一用紙であればプリンターで打ち出したものでかまいません。記載者印、校長印を押印ください。英検または数検3級以上取得の場合は入試加点がありますので調査書の「備考」の枠に記入ください）
- ③入学願書集計表（事前に請求ください。本校のホームページよりプリントアウトできます。）
- ④評定集計表（広島県様式第3号、県外の中学校は提出の必要はありません。）
- ⑤奨学生推薦書（単願入試で、該当生徒のみ）（P4 10.6を参照）
- ⑥英検または数検合格証書のコピー（単願入試で、準2級以上取得生徒のみ）（P9 5.(2)を参照）

※受験票は送付しないでください。受験票は受験生が入試当日に持参します。

(3) 願書提出後に書類の返還は認められません。

### 4. 受験料及び合否結果通知郵送料

受験料17,000円と合否結果通知郵送料440円(速達郵便)の合計17,440円をインターネット出願からの振り込み方法より選択し、振り込みを完了してください。

- (1) 払込後の返還は認められません。
- (2) 納入には手数料がかかります。

## 4. 入試日・科目及び試験会場

	入 試 日	入 試 科 目	入 試 会 場
単願入試		(午前) 英語・国語・数学 (午後) 面接	・本校 ・三次会場 三次市福祉保健センター4階 (三次市十日市東三丁目14番1号 TEL 0824-62-6357)
併願入試	1月15日(水)	(午前) 英語・国語・数学 (午後) 社会・理科	・本校 ・三次会場 三次市福祉保健センター4階 (三次市十日市東三丁目14番1号 TEL 0824-62-6357) ・東広島会場 ホテル ヴァンコーネル4階 (東広島市西条岡町10-20 TEL 082-422-8686) ・福山会場 広島県民文化センターふくやま地下1階 (福山市東桜町1番21号 TEL 084-921-9200)

- (1) 面接試験・実技試験の有無については、P4をご参照ください。
- (2) 受験票、筆記用具（シャープペンシルまたは黒鉛筆〈H・F・HB〉）、上履き、昼食、(腕時計：希望者のみ)を持参してください。携帯電話（スマートフォンを含む）の持ち込みはできません。また、辞書・電卓・端末等の機能付きの時計、定規、三角定規、コンパス、分度器は使用できません。（上履きは、東広島会場、三次会場、福山会場では必要ありません）
- (3) 舞台芸術専攻の単願入試を受験する生徒は、本校会場での受験です。
- (4) 留学専攻の単願入試を受験する生徒は、本校会場での受験です。
- (5) 帰国生入試を受験する生徒は、単願入試、併願入試とも、英語・国語・数学の3科目を受験していただきますが、これらのうち成績の良い2科目と面接で合否の判定を行います。
- (6) 中学校を既に卒業した者（過年度生）は、本校会場での受験です。単願入試、併願入試とも5科目の学科試験と面接を行います。

## 5. 出題範囲

入試問題について出題範囲は以下のとおりです。

科目	出題範囲
英語	中学校全範囲から出題します。
国語	中学校全範囲から出題します。
数学	「円周角の定理」、「三平方の定理」、「標本調査」は出題しません。
社会	地理 中学校全範囲から出題します。 歴史 中学校全範囲から出題します。 公民 第3編「私たちの生活と経済」の③「金融のしくみとお金の大切さ」までの範囲から出題します。
理科	「環境編（自然と人間）」の範囲は出題しません。

## 6. 入試時程

単願入試	併願入試
9:00～9:05 集合・点呼(教室)	9:00～9:05 集合・点呼(教室)
9:05～9:15 受験上の諸注意	9:05～9:15 受験上の諸注意
9:25～10:15 英語(50分)	9:25～10:15 英語(50分)
10:30～11:20 国語(50分)	10:30～11:20 国語(50分)
11:35～12:25 数学(50分)	11:35～12:25 数学(50分)
12:30～13:15 昼食休憩	12:30～13:15 昼食休憩
13:20～15:30 面接(舞台芸術専攻受験者は、面接と実技試験)	13:20～14:00 社会(40分) 14:15～14:55 理科(40分) 15:00～15:30 既卒者のみ面接

## 7. 入学試験時のバス便

本校事務所に入学願書を提出された中学校へ、入学試験時のバス便（三原駅方面、尾道駅方面、府中御調方面、松永駅方面）について連絡文書をお渡しします。ホームページにも掲載しますので、ご確認ください。

## 8. 大雪等荒天時の臨機対応について

- 公共交通機関の遅延が発生している場合
  - 可能な限り当日実施に努めます。
  - 遅延する場合には1時間単位で行うよう配慮します。
- 当日の試験の実施・遅延等の情報について
  - 試験の実施・遅延等の情報を当日午前6時30分以降下記サイトに掲載し、随時状況に応じ更新します。

如水館携帯サイト



如水館公式サイト <https://www.josuikan.ed.jp/kei> ⇒ 緊急情報

- 交通の状況により変更のある場合は、上記サイトの情報を逐次更新しますのでご確認ください。

## 9. 選考方法

学科試験・調査書の結果を総合して判定します。（受験方法によっては面接試験・実技試験を含みません。）

### 1. 学科試験

単願入試	英語・国語・数学 各100点の計300点満点
併願入試	英語・国語・数学・社会・理科 各100点の計500点満点

※英語の試験では、単願入試・併願入試ともリスニングの試験を含みます。リスニングの試験時間は約8分です。

※数学以外の4科目は、マークシート入試です（一部、記述を含む場合もあります）。

## 2. 英検または数検3級以上取得の場合の加点

単願入試、併願入試とも英検または数検3級以上を取得している場合は、入試総得点にそれぞれ5点を加点します。

## 3. 英検または数検準2級以上取得の場合の保証

単願入試にかぎり、英検または数検準2級以上を取得している場合は、英語または数学の入試得点を、2級以上は100点、準2級は80点としてそれぞれ保証します。(P9参照)

## 4. 調査書 調査書の「学習の記録」に記載の内申点は、単願入試、併願入試とも9教科135点満点とします。

## 5. 面接試験・実技試験

受験方法	S・A・B類 共通	面接試験	実技試験
単願入試	学習専攻・クラブ専攻・機械システム専攻	○(下記(1)参照)	×
	留学専攻	○(面接の一部を英語で行います。下記(2)参照)	×
	舞台芸術専攻	○	○ (下記(3)参照)
併願入試	学習専攻・留学専攻・クラブ専攻・舞台芸術専攻・機械システム専攻	×	×

(1) 受験生1名に対して、複数の教員が約5分間面接します。

(2) 留学専攻の面接試験では、英会話形式による日常挨拶と自己紹介を含みます。

(3) 舞台芸術専攻の実技試験は、全員一斉に行います。普段、舞台芸術専攻の授業で行っている内容を体験してもらう過程の中で、受験者の対応力、協調性、オリジナリティーなどを評価します。舞台芸術専攻の実技試験は約30分程度です。実技試験の後に面接試験もあわせて行います。

## 10. 出願書類の記入・提出の注意事項

### 1. 出願上の注意

虚偽の事実が確認された場合は、入学許可後であっても入学を取り消すことがあります。

### 2. 調査書の記入

(1) 調査書は広島県私立高等学校統一書式(A4版縦)であれば、**プリンターで打ち出したものでかまいません**。ただし、記載者印、校長印は必ず押印ください。広島県私立高等学校統一書式の調査書中の課程は、全日制課程です。科は第一希望類と読み替えて記入してください。調査書の受験番号は、お手数でなければご記入ください。

(2) 英検または数検3級以上取得の場合は入試加点がありますので、「備考」の枠にご記入ください。

(3) 「欠席の主な理由」については、各学年で連続5日以上又は「計」が30日以上ある生徒について、その主な理由を記入してください。(記入日までの欠席日数)

(4) 帰国生徒が受験される場合、海外の学校在籍年数(何年次～何年次)及び帰国後の年数について「備考」の枠にご記入ください。また、P2本校所定の出願書類のほか、成績証明書・在留証明書を提出ください。(必要書類等については、事前にお問い合わせください。)

### 3. 受験類の選考希望

単願入試及び併願入試とも、S類もしくはA類を受験し、受験類が不合格だった場合、第2希望や第3希望の類まで回しての選考を希望することができます。

### 4. クラブ専攻について

クラブ専攻とは、専攻科目の時間にクラブ活動に直結した実技科目を受講するもので、以下のクラブが該当します。

(硬式野球部、バスケットボール部、サッカー部、チアリーディング部、吹奏楽部、ロボット研究部、バレーボール部、ゴルフ部)

### 5. 入学願書集計表の記入(中学校が記入)

合否結果通知書の集計を出身中学校宛に一括して連絡しますので、出願の際に「郵送」又は「受領のために来校」を入学願書集計表の所定の欄に記入ください。(合否結果通知書を郵送で受け取る場合、封筒や切手は不要です)

### 6. 「奨学生推薦書」(巻末)の扱い

P8、9の18、「山中学園奨学生給付制度」に該当する場合、ご提出ください。また、入試体験模試(11月実施)において奨学生適用となられた場合、以下の両条件に該当すれば、「奨学生推薦書」の提出は不要です。

・「入試が単願、受験類がS類」で出願すること。

・「実力テスト基準、内申点基準」(P8、9)の奨学生種類よりも、入試体験模試の奨学生種類(条件)が上回ること。

## 11. 合格発表

### 1. 受験者に対するの合否結果発表日 令和7年1月20日(月)

入試の合否結果通知は、受験生個人宛に速達郵便で発送します。投函を1月20日(月)午前10時に行います。県外の場合、合否結果通知の受け取りが翌日以降になることを、ご了承ください。

### 2. 中学校に対するの合否結果発表日 令和7年1月20日(月)午前10時 本校事務室

郵送にて合否結果通知書の集計を受け取る場合、投函を1月20日(月)午前10時に行います。よって、翌日以降の受領となります。

### 3. 本校での掲示やネット上での合格発表はしません。また、電話等での問い合わせもお断りします。

## 12. 入学手続

### 1. 納入方法

(1) 指定の納付書で銀行または本校事務所で期限内に納入してください。

(2) 期限までに入学手続きが完了しない者は入学が認められません。

(3) 納入金の返還は理由のいかんにかかわらずできません。

### 2. 納入期限

	納付金	納入期限
単願入試合格者	入学手続金・入学金	1月24日(金)
併願入試合格者	入学手続金	1月24日(金)
	入学金	3月11日(火)

(1) 納入時間は銀行及び本校持参とも午後3時までをお願いします。

(2) 愛媛県の中学校から併願入試で受験している場合、入学金の納入期日は、愛媛県公立高校の合格発表日の翌日とします。

## 13. 部活推薦制度

### 1. 対象

この制度は、単願入試により本校に入学を希望し、入学後は、本校のクラブ(体育系・文化系・技術系)に入部し、活動を希望する生徒を対象とします。

### 2. 推薦方法

本校のクラブ顧問(部長又は監督等)の推薦を得た生徒を対象とし、各中学校のクラブ顧問及び校長からの申請により審査します。

### 3. 審査会

審査会は10月21日(月)、11月20日(水)、12月19日(木)に実施します。中学校からの予備審査用紙の提出は各審査会の3日前までとします。

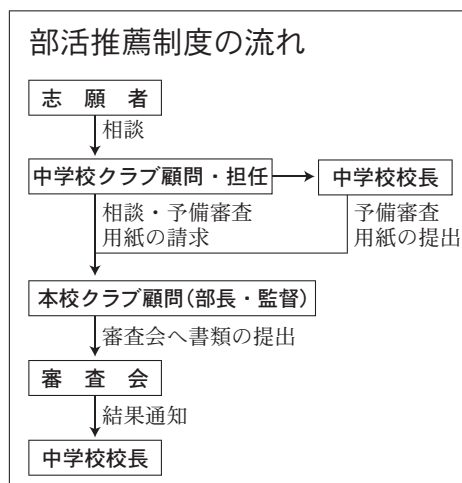
### 4. 審査内容

- (1) 単願入試を受験し、人物良好にして忍耐強く、入学後も生徒指導上問題がないと予想されることを条件とします。
- (2) 出身中学校の部活動、またはその他(類似)の大会の活動実績や内申点(評定、行動記録等)に基づき審査を行い決定します。
- (3) 審査会の結果は、中学校校長へ通知します。
- (4) 部活推薦のための内申書等の資料に著しい相違が判明した場合は、その時点で合格内定を取り消すことがあります。
- (5) 学科試験の結果、もしくは面接試験の状況によっては、不合格になることがあります。

### 5. 部活推薦による山中学園奨学生制度

本校関係教職員(部長又は監督等)が学業・人物ともに優秀と認め、出身中学校長の推薦により上記審査会に申請した生徒について、山中学園奨学生として採用することがあります。部活推薦による奨学生は各学年20名程度(野球部は5名以内)とします。

部活推薦の場合、巻末の「奨学生推薦書」の提出は不要です。



## 14. 個人情報の保護について

本校では、入試出願によって得られた個人情報を慎重に取り扱い、適正に管理し、次の目的以外に使用しません。

1. 入試選考
2. 出身中学校への入試選考結果の通知
3. 入学前の提出書類や各種手続きに関する連絡
4. 緊急の連絡

## 15. 別室受験について

新型コロナウイルス・インフルエンザなど感染の生徒、発熱のある生徒は、別室受験を認めます。入試当日までに中学校の先生方または受験生本人・保護者から電話でお伝えいただくか、入試当日に受付担当の教員に直接お声掛けください。

## 16. 学 納 金

### 1. 入学時におけるもの

(令和7年度)	男子	女子
入学手続金	90,000円	
入学金	120,000円	
振興会入会金	200円	
生徒会入会金	1,000円	
課外活動充実費	20,000円	
*制服	70,400円	70,600円
*教科書等 (総合進学B類)	16,956円	
*体育ユニフォーム	18,300円	
*通学靴・室内シューズ等 (現行のもの)	13,000円	12,800円
*通学カバン ポストン型	12,000円	
(*通学カバン リュック型)	(14,500円)	
合 計	361,856円	361,856円

合計 通学カバン：ポストン型の場合で計算

\*の金額は概算額で表示しています。

教科書等特進A類は31,150円です。

教科書等難関特進S類は34,444円です。

### 2. 入学後におけるもの (令和7年度)

	月 額	年 額
授 業 料	39,500	474,000
振 興 会 費	1,000	12,000
生 徒 会 費	1,000	12,000
合 計	41,500	498,000

(注) 授業料は就学支援金、授業料等軽減の申請により差し引いた金額が納付額になります。

### 3. 留学専攻の留学費用

※長期留学費用が約400万円、中期留学費用が約130万円必要です。

(為替レート、航空運賃、授業料等により変動します。)

### 如水館留学奨学金制度

※本校では留学生全員に奨学金が給付されます。

授業料その他学納金の納入を確認後、下記相当額を奨学金として支給します。

山中学園2号奨学金(P8参照)×留学期

## 17. 令和6年度就学支援金および授業料等軽減制度について

### 1. 制度について

#### (1) 就学支援金制度について (国の制度)

私立高等学校等に通う生徒に対して、家庭の収入状況に応じて、授業料を軽減する制度です。

#### (2) 授業料等軽減制度について (県の制度)

県が就学支援金に上乗せして助成することにより、授業料及び施設整備費・実習費などの実質的に授業料に相当する費用(以下、「授業料等」と言います。)や入学時納入金を軽減する制度です。

就学支援金及び授業料等軽減補助金は、学校に支給され、生徒の授業料等に充当(相殺)されます。生徒に直接お渡しするものではありませんので、ご注意下さい。

### 2. 支援の対象となる方

就学支援金及び授業料等軽減を受けることができるのは、生徒の保護者(父母)の収入額に係る税額等が生徒の保護者等全員の市町村民税の課税所得額(課税標準額)などにより算出した額の合計額に応じて、次の表のとおり支給(軽減)されます。

	対象となる判定基準※1	補助額(上段：月額、下段：年額)			奨学のための給付金(国の制度)	【参考数値】	
区分	(市町村民税の課税標準額×6%－市町村民税の調整控除の額)(保護者等全員の合計額)	高等学校等 就学支援金 (国の制度)	授業料等 軽減制度 (県の制度)	授業料補助計	授業料 自己負担額 上段は月額 下段は年額	給付なので返さなくてよい。 毎年7月以降、保護者が申請し給付を受ける。	世帯年収目安 ※2
①	生活保護世帯(生業扶助)	33,000円 (396,000円)	6,500円 (78,000円)	39,500円 (474,000円)	0円 (0円)	52,600円	～約270万円
②	0円(非課税)世帯	33,000円 (396,000円)	6,500円 (78,000円)	39,500円 (474,000円)	0円 (0円)	扶養している15歳以上(中学生は除く)23歳未満の兄弟姉妹がいる 152,000円 兄弟姉妹がいない 137,600円	
③	51,300円未満世帯	33,000円 (396,000円)	6,500円 (78,000円)	39,500円 (474,000円)	0円 (0円)	—	約270万円 ～約350万円
④	154,500円未満世帯	33,000円 (396,000円)	—	33,000円 (396,000円)	6,500円 (78,000円)	—	約350万円 ～約590万円
⑤	304,200円未満世帯	9,900円 (118,800円)	—	9,900円 (118,000円)	29,600円 (355,200円)	—	約590万円 ～約910万円
⑥	304,200円以上世帯	対象外			39,500円 (474,000円)	—	約910万円～

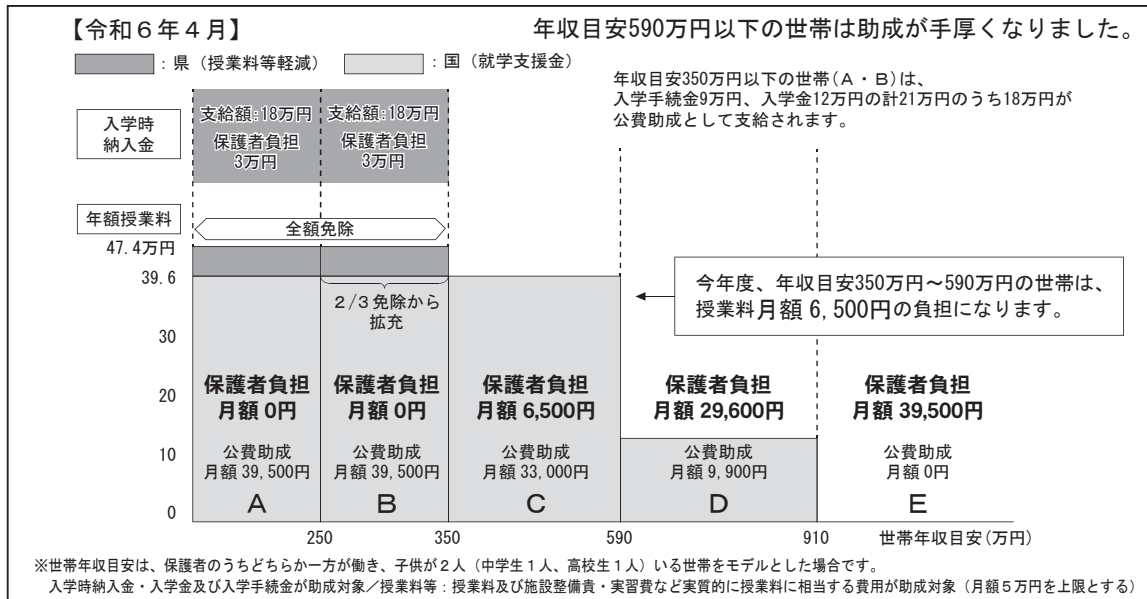
区分①～③により入学時納入金から授業料等軽減制度(県の制度)を受けることができる人  
入学時納入金補助：180,000円

※1 受給の判定(所得判定基準)について

政令指定都市の場合は、「調整控除の額」に3/4を乗じて計算します。

※2 世帯年収目安は、保護者のうちどちらか一方が働き、子供が2人(中学生1人、高校生1人)いる世帯をモデルとした場合です。

### 3. 高等学校等就学支援金及び授業料等軽減補助金の制度について【如水館高校の場合】



### 4. 支援の対象になる世帯の判定基準について

次の計算式(両親2人分の合計額)により判定します。

【計算式】

市町村民税の課税標準額×6%－市町村民税の調整控除の額

※政令指定都市の場合は、「調整控除の額」に3/4を乗じて計算する。

上記による算出額 < 15万4,500円 ➡ 支給額：最大39万6,000円

(15万4,500円以上)

< 30万4,200円 ➡ 支給額：11万8,800円

※収入の修正申告や税額の更正決定により市町村民税の課税所得額(課税標準額)又は市町村民税の調整控除額の変更があった場合や、離婚・死別等により保護者等の変更があった場合は、受給資格や支給額の変更、就学支援金の返納等が生じる可能性がありますので、学校を通じて都道府県(国立高校等の場合は学校を通じて文部科学省)に対して、速やかに収入状況届出書等を提出する必要があります。

※マイナポータル上での項目名

- ・課税所得額(課税標準額)
- ・市町村民税調整控除額

ご自身の課税標準額などはマイナポータルで「わたしの情報」から確認できます。(マイナンバーカードが必要です。)

マイナポータルHP





## 支援の対象になる世帯の年収目安（参考）

	子の人数	11万8,800円の支給	39万6,000円の支給
両親のうち一方が働いている場合	子2人（高校生・高校生） <small>扶養控除対象者が2人の場合</small>	～約950万円	～約640万円
	子2人（大学生・高校生） <small>扶養控除対象者が1人、特定扶養控除対象者が1人の場合</small>	～約960万円	～約650万円
両親共働きの場合	子2人（高校生・中学生以下） <small>扶養控除対象者が1人の場合</small>	～約1030万円	～約660万円
	子2人（高校生・高校生） <small>扶養控除対象者が2人の場合</small>	～約1070万円	～約720万円
	子2人（大学生・高校生） <small>扶養控除対象者が1人、特定扶養控除対象者が1人の場合</small>	～約1090万円	～約740万円

※支給額は、私立高校（全日制）の場合。

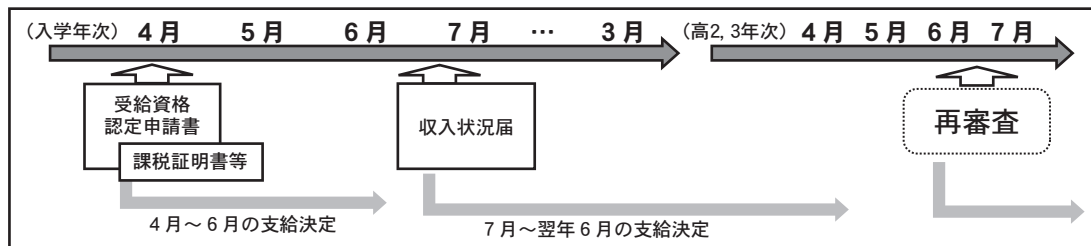
※子について、中学生以下は15歳以下、高校生は16～18歳、大学生は19～22歳の場合。

※給与所得以外の収入はないものとし、両親共働きの場合、両親の収入は同額として計算した場合。

## 5. 手続きの流れ

○入学年度は、4～6月分、7月～翌年6月分の2回に分けて審査を行います。

○高2、3学年は6月に再審査があります。



○家計急変について

■保護者等の疾病・負傷や自己の責めに帰すべき理由によらない離職など、やむを得ない理由により収入が著しく減少した場合に授業料を支援する制度です。

■通常の就学支援金の対象にならない方や、現在受給していても、支給制限額まで支給されていない方は、要件を満たす場合に家計急変支援の対象として就学支援金を受けられる可能性があります。

## 18. 山中学園奨学生給付制度

### 1. 目的

この制度は、本校に入学を希望する生徒を対象に、奨学金を支給し、他の生徒の模範となる生徒（校内・外の生活を通じて規律を重んじ、誠実で向上心に富み、忍耐力があり、かつ行動的で就学に耐え得ると認められた生徒）に適用することを目的とします。給付のため、返済は不要です。

### 2. 基準及び支給額

単願入試もしくは併願入試の結果を審査して決定します。基準及び支給額は以下のとおりです。

(1) 単願入試（学業）による申請

モデル例（7ページの⑤の場合）

種類	実力テスト基準	内申点基準	山中学園奨学金支給額(A)	国の就学支援金(B)	合計(A+B)	月額保護者負担授業料(※注)
SS号	中学校3年時の実力テスト(5教科)で直近3回分程度の平均点が440点を超える生徒		月額29,600円支給 +入学手続き金 (565,200円)	月額 9,900円補助 (118,800円)	入学手続き金 +入学金支給 (210,000円) 月額 39,500円支給 (474,000円)	0円
S号	中学校3年時の実力テスト(5教科)で直近3回分程度の平均点が420点を超える生徒	英語・数学・国語の3教科内申点5段階各学年合計が、3年生2学期末までにおいて45点(45点満点)の生徒	月額 29,600円支給 (355,200円)	月額 9,900円補助 (118,800円)	月額 39,500円支給 (474,000円)	0円
1号	中学校3年時の実力テスト(5教科)で直近3回分程度の平均点が400点を超える生徒	英語・数学・国語の3教科内申点5段階各学年合計が、3年生2学期末までにおいて43・44点(45点満点)の生徒	月額 20,100円支給 (241,200円)	月額 9,900円補助 (118,800円)	月額 30,000円支給 (360,000円)	9,500円
2号	中学校3年時の実力テスト(5教科)で直近3回分程度の平均点が380点を超える生徒	英語・数学・国語の3教科内申点5段階各学年合計が、3年生2学期末までにおいて41・42点(45点満点)の生徒	月額 10,100円支給 (121,200円)	月額 9,900円補助 (118,800円)	月額 20,000円支給 (240,000円)	19,500円
3号	中学校3年時の実力テスト(5教科)で直近3回分程度の平均点が360点を超える生徒	英語・数学・国語の3教科内申点5段階各学年合計が、3年生2学期末までにおいて39・40点(45点満点)の生徒	入学手続き金 (90,000円)	月額 9,900円補助 (118,800円)	月額9,900円支給 (1年次は208,800円。2年次以降は、Bのみとなりますので118,800円。)	29,600円

※注 月額保護者負担授業料以外、月額の振興会費(1,000円)、生徒会費(1,000円)は負担していただきます。

単願入試(英検または数検取得)による申請(1次試験、2次試験ともに合格していること)

種類	英検・数検取得基準	山中学園奨学金支給額(A)	国の就学支援金(B) (9,900円の場合)	合計(A+B)	入試の得点換算
英検 または 数検 3号奨学金	出願時に 英検または数検 2級取得者	入学手続き金支給 (90,000円) 1学期末に支給	月額9,900円補助 (年額118,800円)	月額9,900円支給 [1年次は年額208,800円。 2年次以降は、(B)のみとなり ますので年額118,800円。]	英語または数学の 入試得点 100点を保証
英検 または 数検 3号奨学金	出願時に 英検または数検 準2級取得者	入学手続き金支給 (90,000円) 1学期末に支給	月額9,900円補助 (年額118,800円)	月額9,900円支給 [1年次は年額208,800円。 2年次以降は、(B)のみとなり ますので年額118,800円。]	英語または数学の 入試得点 80点を保証

(2) 単願入試による適用方法

- ・実力テスト基準と内申点基準及び英検・数検基準は、どちらか基準の上回る方を適用します。
- ・英検基準と数検基準のどちらも該当する場合は、それぞれ入試得点を保証します。
- ・単願入試の成績がよい場合は、上位の支給対象に位置付けることもあります。

(3) 単願入試の部活動による適用

支給額については上記(1)の表に準じます。

(4) 併願入試の奨学金

併願入試の結果により、下表のような条件で奨学生としての合格を通知する場合があります。

モデル例 (7ページの⑤の場合)

種類	基準	山中学園奨学金 支給額(A)	国の就学支援金 (B)	合計(A+B)	月額保護者負担 授業料(※注)
SS号	本校入試(5教科)の得点が、難関 特進S類の合格者のうちで上位20 %程度の生徒	月額29,600円支給 +入学手続き +入学金支給 (565,200円)	月額9,900円補助 (118,800円)	入学手続き金+入学金支給 (210,000円) 月額39,500円支給 (474,000円)	0円
S号	本校入試(5教科)の得点が、難関 特進S類の合格者のうちで上位50 %程度の生徒	月額29,600円支給 (355,200円)	月額9,900円補助 (118,800円)	月額39,500円支給 (474,000円)	0円

※注 月額保護者負担授業料以外、月額の振興会費(1,000円)、生徒会費(1,000円)は負担していただきます。

3. 支給方法

- (1) 「入学手続き金」や「入学金」は、その納入を確認後、1学期末に還付いたします。同時に「奨学金」も、授業料その他学納金の納入を確認後、各学期末までに支給します。
- (2) 就学支援金加算支給並びに授業料等軽減補助金の受給対象となられた場合は、就学支援金加算支給並びに授業料等軽減補助金額を奨学金から相殺させていただきます。
- (3) 就学支援金の受給対象とならなかった場合(所得制限に該当した場合は、山中学園奨学金支給額(A)のみの支給となります。

4. 支給期間

原則として3年間継続します。(ただし、生徒指導上の懲戒を受けた場合、あるいはクラブ活動奨学生でクラブ活動をやめた場合、学習意欲のない場合は山中学園奨学金規定により支給を中止または減額する場合があります。)

5. 申請の方法

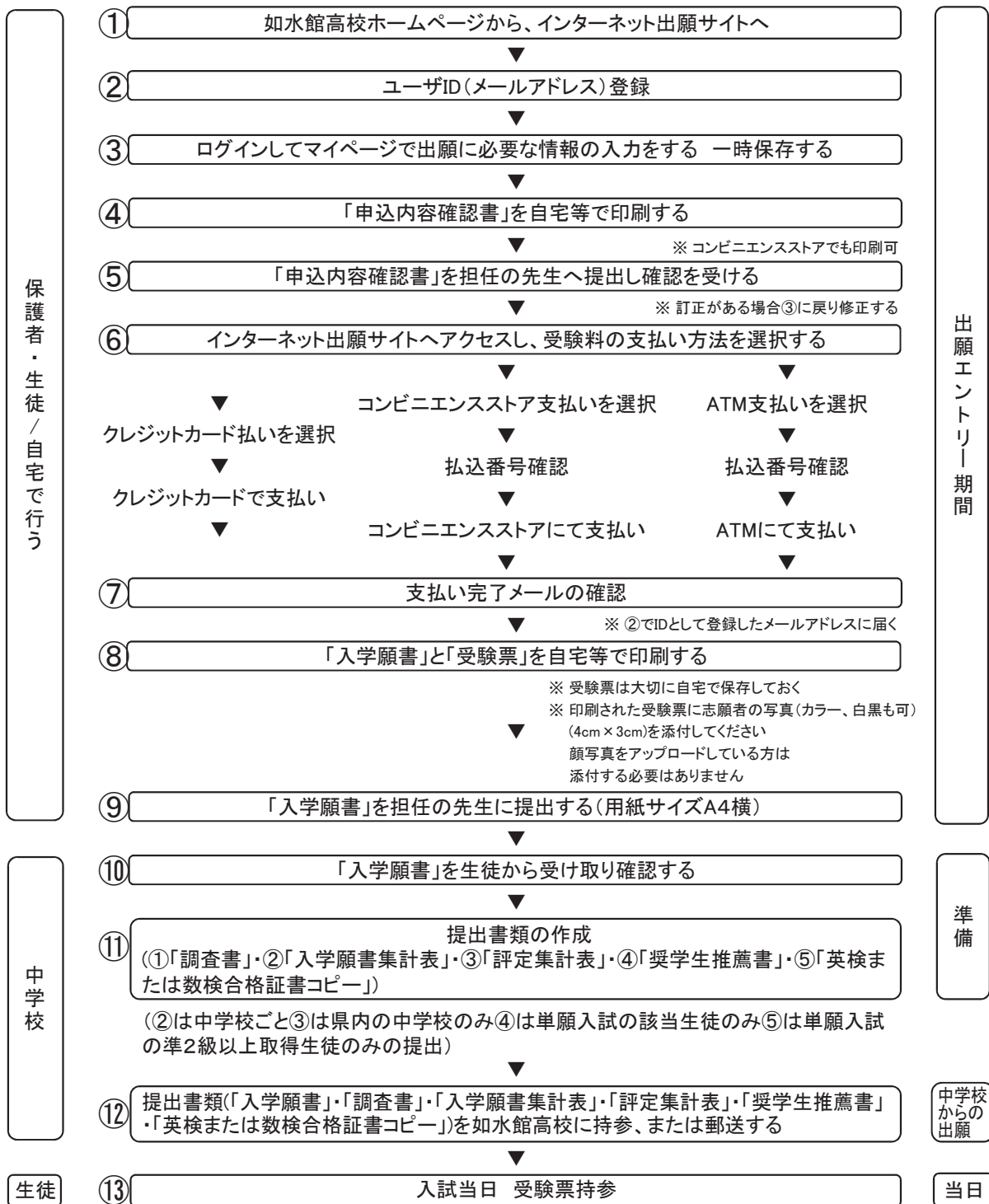
申請の方法は以下のとおりです。

- (1) 単願入試による申請の場合は、中学校からの推薦書が必要です。募集要項巻末の「奨学生推薦書」を切り離してご提出ください。
- (2) 単願入試受験者で英検または数検準2級以上を取得している場合は、英検または数検合格証書のコピーを奨学生推薦書に添付してください。英検C B Tで英検を合格し、出願時に英検合格証書がまだ届いていない場合は、英検取得のチェックをしていただき、英検合格証書が届き次第、本校にコピーを提出してください。
- (3) 併願入試の奨学金は、入試の結果により、奨学生の対象である旨の通知をします。
- (4) 奨学生対象入学者は、必ず就学支援金の申請をしていただきます。なお、申請のなかった場合は、支給されない場合もあります。

6. 審査結果の通知

奨学生として合格した場合は、合格通知と同時に奨学生合格の通知をいたします。

# インターネット出願の流れ



## 【注意事項】

- インターネット出願サイトは、如水館高校のホームページよりアクセスできます。
- 受験番号は、受験料の支払いが完了した時点で発番されますので、中学校ごとに発番されません。
- 通称や外国籍の志願者に関しては、受験票の名前と調査書の氏名が一致している必要はありません。その際は、如水館高校へご連絡ください。
- 志願者氏名を登録する際には外字(JIS規格の文字コードに含まれない文字)での入力はできません。また、外国籍等で該当する文字がない場合は、カタカナ入力にてお願いします。ミドルネームを持っている志願者は「姓」「名」の「名」に付けて手続するようにしてください。
- 受験料支払い後の修正・訂正等がある場合は、如水館高校へご連絡ください。
- 受験料の返還は原則お受けできません。ただし、出願の取消を申し出られた場合には受験料を所定の手続き後に返還いたします。この場合は、如水館高校へご連絡ください。
- 住所については、受験時の住所を入力してください。入学願書に入力した住所と、その後転居等で連絡先が異なる場合は、如水館高校へご連絡ください。
- 海外に居住している志願者の住所は、国内での連絡先を入力してください。

# インターネットによる 出願情報登録の手引き

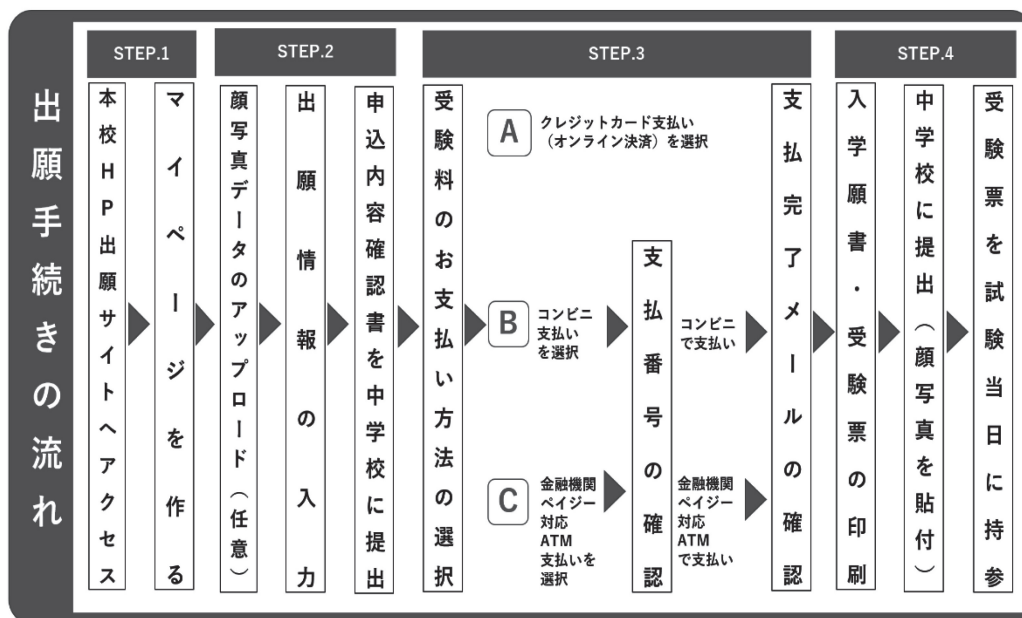
スマホでも  
登録簡単

在籍中学校の先生から許可をもらったら、このガイドを見ながら準備を始めてください。

24h  
出願期間内なら  
24時間OK!

クレジットカード・  
コンビニ・ページ  
で入学受験料が支払える!

スマートフォン  
PC・タブレット  
から出願可能



- ◆ご家庭にインターネット環境がない場合は本校に電話(0848-63-2423)してください。
- ◆本校のイベント予約をされたことのある場合は、STEP2からご覧ください。
- ◆インターネット出願情報登録サイトの開設期間  
令和6年11月18日(月)～令和7年1月3日(金)  
この期間中に受験料のお支払いと「入学願書・受験票」の印刷をお済ませ下さい。
- ◆操作方法が分からない場合は出願情報登録サイト(miraicompass)のマイページ下にあります、お問合せ先、よくある質問をご参照ください。

## STEP.1

## サイトにアクセスして登録する



本校公式ホームページのリンクから、  
アクセスしてください。  
※トップ画面は変更される場合があります。

「初めての方はこちら」のボタンからメールアドレスの登録に進みます。自動で返信されるメールを確認して名前・パスワードを登録すると、あなただけのマイページにログインできるようになります。オープンスクールや入試説明会で一度登録している受験生は登録の必要はありません(住所や連絡先等の変更がある場合は変更してください)。



※画像イメージはサンプルです・実際の出願時に変更される場合があります。

## STEP.2

## 出願情報を入力



顔写真アップロードについてはこちら  
[https://www.mirai-compass.jp.net/photo\\_guide/](https://www.mirai-compass.jp.net/photo_guide/)  
 ※別に撮影し貼付する場合は省略して  
 いただいて構いません。




マイページから  
 「新規申込手続きへ」をクリック。

「高等学校入学試験」を選んで  
 「次へ」をクリック。

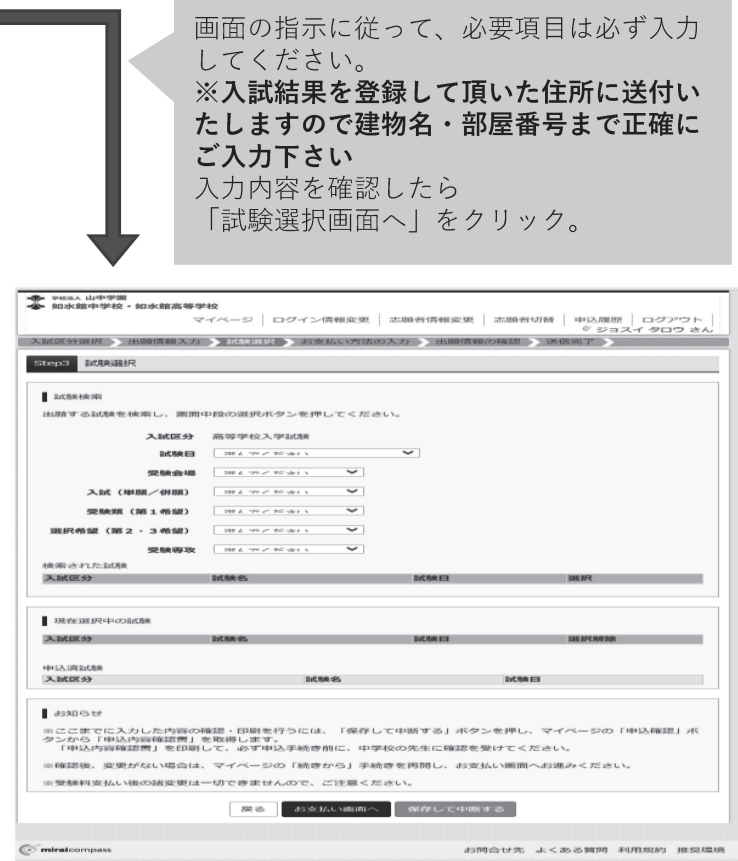


画面の指示に従って、必要項目は必ず入力  
 してください。  
 ※入試結果を登録して頂いた住所に送付  
 いたしますので建物名・部屋番号まで正確に  
 ご入力下さい  
 入力内容を確認したら  
 「試験選択画面へ」をクリック。



※お名前のお字体や外字には対応できませんが、  
 ご入学時に確認いたします。

「試験日」「受験会場」  
 「入試（単願/併願）」「受験類」  
 「選択希望」「受験専攻」を選んで  
 「選択ボタン」を押してください。



「保存して中断する」ボタンを押して  
 マイページから「申込内容確認書」を印刷  
 してください。

試験日、受験会場、入試（単願/併願）、受験類  
 選択希望、受験専攻は必ず確認して中学校に  
 提出してください。

※画面イメージはサンプルです。実際の出願時に変更される場合があります。

## STEP.3

## 受験料を支払い、入学願書と受験票を印刷

マイページの「お支払い方法」を選択し「確認画面へ」をクリック。  
※受験料のお支払いは登録サイト開設期間中にできます。

画面の指示に従ってお支払い手続きを進めます。  
入力した内容をもう一度確認して、間違いなければ「上記内容で申し込む」のボタンをクリックします。  
※受験料の支払い後は、出願情報の内容の変更ができません。  
また入金完了後の変更につきましては在籍中学校の先生を通して変更を行いますので在籍中学校の先生にご相談ください。

登録したメールアドレスに通知が届いていれば、操作は完了していますので、ご安心下さい。  
※いずれの支払い方法でも受験料とは別に手数料がかかりますのでご了承ください。

マイページに戻ると、「受験票」表示のボタンが表示されます。  
※入金が確認できるまで表示されません。

※画面イメージはサンプルです。実際の出願時に変更される場合があります。

## STEP.4

## 印刷した入学願書を中学校に提出

①入学願書

②受験票

### 【①入学願書】

在籍中学校に提出し、在籍中学校の指示に従って、本校へ提出してください。

### 【②受験票】

受験票を切り離し、受験当日に持参してください。

※用紙サイズはA4横で印刷してください。  
※画面イメージはサンプルです。実際の出願時に変更される場合があります。

マイページからPDFを印刷します。顔写真アップロードしていない場合受験生の写真は2枚貼付してください。  
(4cm×3cm、無背景、無帽、カラー(白黒も可)、3ヵ月以内に撮影したものに限り)  
※PDFファイルの保存方法はお使いの機器やソフトウェアによって異なりますので、取扱説明書などをご確認ください。  
※保存したPDFファイルはコンビニエンスストアのマルチコピー機でも印刷可能です。詳しくはコンビニエンスストア店員にお尋ねください。受験料支払い後も、写真データの変更は可能です。

当日持参物：受験票・筆記用具・上履き(本校会場のみ)・昼食・腕時計(希望者のみ)

**①家庭用プリンタで印刷する**

Wi-Fi接続や通信でのデータ送信が可能な場合、お持ちのプリンタで印刷できます。

設定方法については、プリンタの取扱説明書をご確認ください。

受験票印刷手順



**②コンビニエンスストアで印刷する**

①スマートフォンなどに専用アプリを（無料）をインストールする。

**「ローソン」「ファミリーマート」を利用する場合のアプリ**

**Print Smash**  
(プリントスマッシュ)

無料アプリケーション

**LAWSON**

**FamilyMart**

**「セブンイレブン」を利用する場合のアプリ**

**net print**  
(ネットプリント)

無料アプリケーション



※会員登録が必要です。

※iOS用アプリは「App Store」で、Android用アプリは「Google Play」で検索し、ダウンロードしてください。

**「Print Smash」の場合**

店内のマルチプリンタWi-Fiに接続

**「net print」の場合**

アプリ内で発行された予約番号  
をマルチプリンタに入力し印刷

②「申込内容確認書」「入学願書・受験票」のそれぞれのデータ（PDFファイル）を表示します。

**iPhoneの場合**

表示されている「申込内容確認書」または「入学願書・受験票」の「共有」をタップします。表示された「その他」項目から「（アプリ名）にコピー」を選択し、印刷。

**Androidの場合**

表示されている「申込内容確認書」または「入学願書・受験票」をタップ、「共有」をタップ。  
アプリを選択し印刷。

# 奨学生推薦書（単願入試用）

如水館高等学校

受験類・専攻	類 専攻	受験番号	※
如水館高等学校 校長 江口 史憲 様		令和 年 月 日	
中学校名			
校長名			
記載責任者			印
下記の生徒を御校奨学生応募基準に該当するものと認め推薦いたします。			
フリガナ		性別	内申点 (英数国 3学年合計)
名前		男・女	実力テスト (直近3回平均)
			/45
			/500
該当する項目を○で囲み具体的な内容を備考欄に記入してください。			
A 学業優秀		B 生徒会長・副会長他役員	
C クラブ部長・副部長		D クラブ活動状況（2年間以上継続者）	
E 地区・県総体出場とその成績等		F 地区・県各種コンクール入賞等	
G 地域活動・その他ボランティア活動		H 各種検定資格合格者（英検 級） （数検 級）	
I その他（備考欄にご記入ください）		（英検または数検準2級以上を取得している場合は、 英検または数検合格証書のコピーを添付してください）	
備考欄			

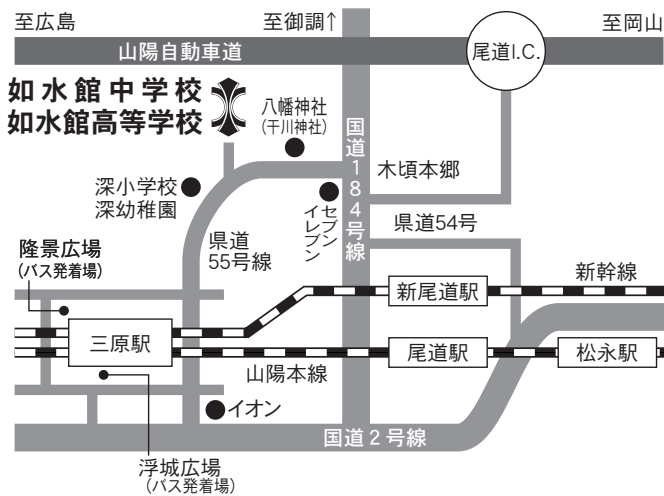
※印欄は記入しないでください。

単願入試を受験し、奨学生基準(P8~9)に該当する場合に提出して下さい。  
併願入試を受験する人は提出の必要はありません。

※



## ■ご案内図



### 【JR最寄駅】

山陽本線・呉線で三原駅下車  
山陽本線で尾道駅下車  
山陽本線で松永駅下車  
山陽新幹線で三原駅・新尾道駅下車

### 【バス利用】

三原駅より 本校 8.2km バス20分  
尾道駅より 本校12.9km バス33分  
松永駅より 本校18.1km バス40分  
府中目崎車庫より 本校24.3km バス43分  
甲山営業所より 本校37.7km バス70分

- ◆三原駅からバスをご利用の場合は駅西側の発着場（隆景広場）で深町・如水館行（7番のりば）に乗車、本校前で下車してください。
- ◆本校入学試験日には、三原駅からの通常時間便のバスが増便されます。
- ◆入学試験時の如水館高校への路線バス便（各方面）の時刻表については、中学校の先生が入学願書を提出される時に、本校事務所にしてお渡しします。また、本校ホームページにも掲示します。
- ◆入学試験当日、自家用車で送迎される場合は、グラウンドにて乗降してください。正門前は危険・混雑を伴いますので、駐停車は禁止とさせていただきます。安全確保のため、9時まではグラウンドで待機してお帰りいただきます。
- ◆高速道路を利用して来校される場合は、山陽自動車道尾道インターを利用して下さい。（尾道インターより車で5分）

## 提出先・問い合わせ先

### 如水館高等学校

〒723-8501  
広島県三原市深町1183番地  
TEL (0848) 63-2423  
FAX (0848) 64-1102