

平成30年度

生徒募集要項



学校法人 山 中学園

如水館高等学校

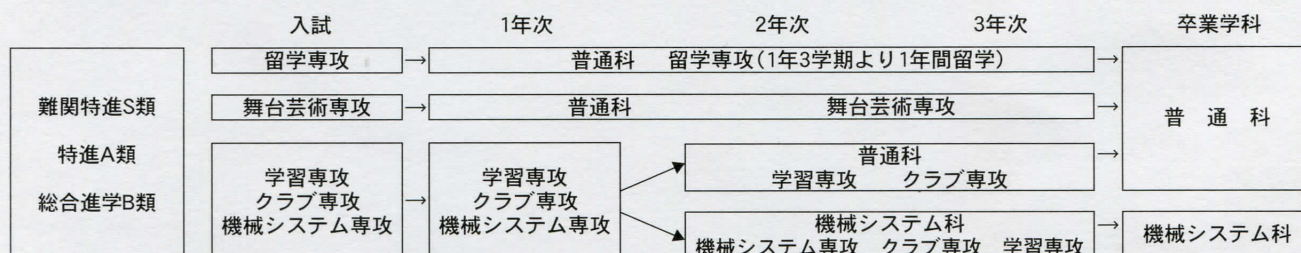
本校の入学試験は学校での学習をしっかりとやっていたら解ける内容のもので、いわゆる「難問」や「奇問」は出題されません。「難関」といわれる大学に合格する能力や実社会で必要とされる能力の基盤は実は「基礎力」にあり、私たちはその「基礎力」の判定に主眼をおいた入試を行います。本校の入学試験のレベルや内容、形態には、「生きる力」のもとになる「基礎力」を皆さんにんとしてでも身につけてほしい、という強い願いがこめられています。「基礎力」を確実に固め、本校の入試に臨んでください。入学試験に限らず、入学した後も、本校が常に皆さんに要求するのは各科目の揺るぎない「基礎力」です。「基礎力」はやがて単なる「学力」を超えた「知力」へと変わり、皆さんを支えてくれる強力なツルになることを私たちは知っています。そして「知力」という言葉は如水館の大切なキーワードのひとつなのです。

1. 募集類型及び定員

類	クラス数	定員(共学)	レベ ル・内 容
難関特進S類	2	80	国公立大学や難関私立大学への進学をめざします。
特進A類	2	80	推薦入試やアラカルト方式による国公立大学への進学や中堅私立大学への進学をめざします。
総合進学B類	4	160	指定校推薦や公募制推薦を使った私立大学への進学や就職試験合格をめざします。
合 計	8	320	定員320名には如水館中学校からの入学者も含まれます。単願入試の合格者は募集定員の約85%以内とします。

	専 攻	内 容
難関特進S類 特進A類 総合進学B類	学 習 専 攻	進路 適性に応じて授業を選択します。 四年制大学進学を中心に、将来の進路を幅広く選択できます。
	留 学 専 攻	高い英語力を活かし、日本の大学だけでなく海外の大学進学をめざします。 1年3学期よりニュージーランドに1年間留学します。
	ク ラ ブ 専 攻	クラブ活動(硬式野球部、バスケットボール部、サッカー部、チアリーダー部、吹奏楽部、ロボット研究部、空手道部、ゴルフ部)に直結した実技科目を選択することができます。
	舞 台 芸 術 専 攻	舞台表現に必要な技術と知識を学び、舞台に関する芸術系の大学などへの進学をめざします。
	機 械 シ ス テ ム 専 攻	1年次より機械システムの専攻科目を学ぶことができます。2年次以降、専門科としてのカリキュラムとなります。

学科構成のイメージ



※留学専攻及び舞台芸術専攻は、3年間それぞれ指定された専攻科目を受講します。
※2年次より機械システム科を履修する生徒の卒業学科は、「機械システム科」となります。

2. 受験資格

1 単願入試

平成30年3月中学校卒業見込みの男女生徒、または中学校を既に卒業した者で、下記条件を満たすと認められる者。

- (1) 本校の建学精神に基づく人間教育及び高等学校教育を履修し得ると認められる者。
- (2) 本校への入学を第一希望とし、合格の場合必ず入学する者。
- (3) 学習活動及び課外活動に積極的に参加したいと考えている者。

2 併願入試

平成30年3月中学校卒業見込みの男女生徒、または中学校を既に卒業した者で、本校の建学精神に基づく人間教育及び高等学校教育を履修し得ると認められる者。

3 帰国生入試

上記の出願資格あるいは、原則として、1年以上継続して海外に居住し帰国後2年以内の者。
入試の受験方法は、上記の単願入試、併願入試があります。(次頁4の(5)を参照)

3. 出願手続き及び受験料

1 出願期間 単願入試・併願入試 平成29年12月27日(水)・28日(木)・平成30年1月4日(木)
 ※受付時間/午前9時～午後4時 ・9日(火)の4日間〔必着〕

2 出願書類

(1) 直接、本校事務所出願の場合 (在学・出身校で一括出願)

① 入学願書 ② 調査書 (広島県私立高等学校統一用紙であればプリンターで打ち出したものでかまいません。記載者印、校長印を押印ください。英検3級以上取得の場合は入試加点がありますので調査書の「特技」の枠に記入ください)

③ 入学願書集計表 (事前に請求ください。ホムペジよりプリントアウトできます。)

④ 評定集計表 (広島県様式第11号、県外の中学校は提出の必要はありません。)

(2) 郵送出願の場合

① 入学願書 ② 調査書 (広島県私立高等学校統一用紙であればプリンターで打ち出したものでかまいません。記載者印、校長印を押印ください。英検3級以上取得の場合は入試加点がありますので調査書の「特技」の枠に記入ください)

③ 入学願書集計表 (事前に請求ください。ホムペジよりプリントアウトできます。)

④ 評定集計表 (広島県様式第11号、県外の中学校は提出の必要はありません。)

⑤ 受験票返信用封筒 (定形長3の封筒に中学校名及び中学校住所を明記・362円分の切手貼付)を同封してください。

(3) 願書提出後に書類の返還は認められません。

3 受験料 17,000円

(1) 所定の払込用紙で郵便局 (ATMではなく窓口で振り込んでください) にて払込後、郵便振替払込受付証明書を願書の所定箇所に貼付してください。

(2) 受験料の払込は、12月1日(金)からできます。ただし、払込後の返還は認められません。

4. 入試日・科目及び試験会場

	試験日	試験科目	試験会場
単願入試	1月15日(月)	(午前) 英語・数学・国語/実技 (午後) 面接	・本校 二次会場 広島県立みよし公園カルチャーセンター (二次市四拾貫町神田谷 TEL 0824-66-3366)
併願入試	1月15日(月)	(午前) 英語・数学・国語 (午後) 社会・理科/実技	本校 二次会場 広島県立みよし公園カルチャーセンター (二次市四拾貫町神田谷 TEL 0824-66-3366) 東広島会場 広島テクノプラザ (東広島市鏡山3丁目13番26号 TEL 082-420-0500) 福山会場 穴吹情報デザイン専門学校 (福山市東町2-3-6 TEL 084-931-3325)

(1) 面接・実技の有無については、P4をご参照ください。

(2) 筆記用具、上履き、腕時計、昼食を持参してください。携帯電話 (スマートフォンを含む) の持ち込みはできません。また、計算機能付きの時計、定規、三角定規、コンパス、分度器は使用できません。(上履きは、東広島会場、二次会場、福山会場では必要ありません)

(3) 舞台芸術専攻を受験する生徒は、単願入試と併願入試とも本校会場での受験です。

(4) 留学専攻の単願入試を受験する生徒は、本校会場での受験です。

(5) 帰国生入試を受験する生徒は、単願入試と併願入試とも2教科入試 (英語・数学・国語のうち希望する2教科) です。学科試験の空き時間に面接を行います。昼食の持参は必要ありません。

(6) 中学校を既に卒業した者 (過年度生) は、単願入試、併願入試とも5教科の学科試験と面接を行います。

5. 出題しない範囲

入試問題について出題しない範囲は以下のとおりです。

教科	出題しない範囲
英語	関係詞を問う問題は出題しません。
数学	円周角の定理、「二平方の定理」、「標本調査」は出題しません。
国語	「出題しない範囲」はありません。公立中学校で学習する範囲から出題します。
社会	地理 中学校全範囲から出題します。 歴史 中学校全範囲から出題します。 公民 第3編 私たちの生活と経済のうち 4、財政と国民の福祉 及び 第4編 私たちと国際社会 及び 第5編 私たちの課題 は出題しません。
理科	「環境 (自然と人間)」の範囲は出題しません。

6. 入 試 時 程

入試	時間	科目	備考
単願入試	9 00～ 9 05	集合・点呼(教室)	
	9 05～ 9 15	受験上の諸注意	
	9 25～10 15	英語(50分)	
	10 30～11 20	数学(50分)	
	11 35～12 25	国語(50分) / 実技 (舞台芸術専攻受験者は、 面接と実技試験)	
	12 30～13 15	昼食休憩	
	13 20～15 30	面接	
併願入試	9 00～ 9 05	集合・点呼(教室)	
	9 05～ 9 15	受験上の諸注意	
	9 25～10 15	英語(50分)	
	10 30～11 20	数学(50分)	
	11 35～12 25	国語(50分)	
	12 30～13 15	昼食休憩	
	13 20～14 00	社会(40分)	
14 15～14 55	理科(40分) / 実技 (舞台芸術専攻受験者は、 面接と実技試験)		
15 00～15 30	既卒者のみ面接		

7. 入学試験時のバス便

- (1) 入学願書を提出された中学校へ、受験票をお返しする時に、入学試験時のバス便（二原駅方面、尾道駅方面、府中御調方面、松永駅方面）について連絡文書を同封します。ホームページにも掲載しますので、ご確認ください。
- (2) 西条駅からのバス便は、8時30分に西条駅発の広島テクノプラザ行きのバス（学校送迎バス・無料）を出します。帰りは、広島テクノプラザ発西条駅行きのバス（学校送迎バス・無料）を15時10分に出します。

8. 大雪等荒天時の臨機の対応について

- 1 公共交通機関の遅延が発生している場合
 - (1) 可能な限り当日実施に努めます。
 - (2) 遅延する場合には1時間単位で行うよう配慮します。
- 2 当日の試験の実施・遅延等の情報について
 - (1) 試験の実施・遅延等の情報を当日午前6時30分以降下記サイトに掲載し、随時状況に応じ更新します。

如水館公式サイト <http://www.josuikan.ed.jp/kei> ⇒ 緊急情報

- (2) 交通の状況により変更のある場合は、上記サイトの情報を逐次更新しますのでご確認ください。

9. 選 考 方 法

学科試験・調査書の結果を総合して判定します。(受験方法によっては面接・実技を含みます。)

1 学科試験

	受験する類・専攻	
受験方法	難関特進S類・特進A類・総合進学B類の学習専攻、留学専攻、クラブ専攻、機械システム専攻	難関特進S類・特進A類・総合進学B類の舞台芸術専攻
単願入試	国語・英語・数学 各100点の計300点満点	英語・数学及び実技 各100点の計300点満点
併願入試	国語・英語・数学・社会・理科 各100点の計500点満点	国語・英語・数学・社会及び実技 各100点の計500点満点

※英語の試験では、単願入試・併願入試ともリスニングの試験を含みます。リスニングの試験時間は約8分です。

- 2 英検3級以上取得の場合の加点 単願入試、併願入試とも英検3級以上を取得している場合は、入試総得点に5点を加点します。
- 3 調査書 調査書記載の内申点のうち、単願入試、併願入試とも学習の記録を9教科135点満点とします。

4 面接・実技試験

受験方法	受験類及び第1希望	面接試験	実技試験
単願入試	難関特進S類 特進A類 総合進学B類の 学習専攻とクラブ専攻と機械システム専攻	あり	なし
	難関特進S類 特進A類 総合進学B類の留学専攻	あり（面接の一部を英語で 行います。下記(2)参照）	なし
	難関特進S類 特進A類 総合進学B類の舞台芸術専攻	あり	あり
併願入試	難関特進S類 特進A類 総合進学B類の学習専攻 と留学専攻とクラブ専攻と機械システム専攻	なし	なし
	難関特進S類 特進A類 総合進学B類の舞台芸術専攻	あり	あり

- (1) 受験生1名に対して、複数の教員が約5分間面接します。
- (2) 留学専攻の面接では、英会話形式による日常挨拶と自己紹介を含みます。
- (3) 舞台芸術専攻の実技試験は、全員一斉に行います。普段、舞台芸術専攻の授業で行っている内容を体験してもらう過程の中で、皆さんの対応力、協調性、オリジナリティなどを評価します。舞台芸術専攻の実技試験は約30分程度です。（運動のできる服装と室内シューズを持参して下さい。）実技試験の後に面接もあわせて行います。
舞台芸術専攻の単願入試受験者は、昼食の持参は必要ありません。

10. 出願書類の記入・提出の注意事項

1 出願上の注意

虚偽の事実が確認された場合は、入学許可後であっても入学を取り消すことがあります。

2 調査書の記入

- (1) 調査書は広島県私立高等学校統一書式であれば、プリンターで打ち出したものでかまいません。ただし、記載者印、校長印は必ず押印ください。
- (2) 「欠席の理由」については、各学年で連続5日以上又は「計」が30日以上ある生徒についてその主な理由を記入してください。
- (3) 帰国生徒が受験される場合、海外の学校在籍年数（何年次～何年次）及び帰国後の年数について総合所見にご記入ください。また、P2本校所定の出願書類のほか、成績証明書・在留証明書を提出ください。
- (4) 舞台芸術専攻を受験する生徒は、校外でバレエ・ダンス・声楽・ミュージカル・演劇・バトン等の活動をされていれば総合所見にご記入ください。

3 受験類・選考希望、受験専攻の記入

受験類	受験専攻	選考希望		
		第1希望	第2希望	第3希望
希望選択	<input type="checkbox"/> 1 難関特進S類 <input type="checkbox"/> 2 特進A類 <input type="checkbox"/> 3 総合進学B類 <input type="checkbox"/> 1 学習専攻 <input type="checkbox"/> 2 留学専攻 <input type="checkbox"/> 3 クラブ専攻 <input type="checkbox"/> 4 舞台芸術専攻 <input type="checkbox"/> 5 機械システム専攻	<input type="checkbox"/> 1 難関特進S類のみ		
		<input type="checkbox"/> 2 難関特進S類 → 特進A類		
		<input type="checkbox"/> 3 難関特進S類 → 特進A類		総合進学B類
		<input type="checkbox"/> 4 特進A類のみ		
		<input type="checkbox"/> 5 特進A類	総合進学B類	
		<input type="checkbox"/> 6 総合進学B類のみ		
受験コード	受験類 <input type="checkbox"/>	受験専攻 <input type="checkbox"/>	選考希望 <input type="checkbox"/>	

- (1) 希望する受験類、受験専攻、選考希望にチェックを付けてください。
- (2) 記入の誤りを訂正する場合は、取り消し線を1本あるいは2本引き、線の上に保護者印を押印してください。
- (3) 選考希望の第2希望、第3希望は、第1希望の合格基準に到達しなかった場合、次にどの可否選考までを希望するのかわかるように示すものです。
- (4) クラブ専攻とは、学校案内9ページに記載してある専攻科目の時間にクラブ活動に直結した実技科目を受講する、以下のクラブの生徒です。
（硬式野球部、バスケットボール部、サッカー部、チアリーディング部、吹奏楽部、ロボット研究部、空手道部、ゴルフ部）
- (5) 受験した類と合格した類が違う場合、合格通知に以下の印の、いずれかを赤スタンプで表示します。

普通科
A類

普通科
B類

11. 合格発表

- 1 日 時 平成30年1月22日(月) 午前10時
- 2 方 法 (1) 合否の結果通知書を出身中学校宛に一括して連絡しますので、出願の際に「郵送」又は「受領のために来校」を入学願書集計表の所定の欄に記入ください。(合否の結果通知書を郵送で受け取られる場合、封筒や切手は不要です)
- (2) 郵送にて合否の結果通知書を受け取る場合、投函を1月22日(月)午前10時に行います。よって、翌日以降の受領となります。
- (3) 本校での掲示はいたしません。また、電話等での問い合わせもお断りします。

12. 入学手続

1 納入方法

- (1) 指定の納付書で銀行または本校事務所で期限内に納入してください。
- (2) 期限までに入学手続きが完了しない者は入学が認められません。
- (3) 納入金の返還は理由のいかんにかかわらずできません。

2 納入期限

	納 付 金	納 入 期 限
単 願 入 試 合 格 者	入学手続金・入学金	1月26日(金)
併 願 入 試 合 格 者	入 学 手 続 金	1月26日(金)
	入 学 金	3月15日(木)

- (1) 納入時間は銀行及び本校持参とも午後3時までをお願いします。
- (2) 愛媛県の中学校から併願入試で受験している場合、入学金の納入期日は、愛媛県公立高校の合格発表日の翌日とします。

13. 部活推薦制度

1 対象

この制度は、単願入試により本校に入学を希望し、入学後は、本校のクラブ(体育系・文化系・技術系)に入部し、活動を希望する生徒を対象とします。

2 推薦方法

本校のクラブ顧問(部長又は監督等)の推薦を得た生徒を対象とし、各中学校のクラブ顧問及び校長からの申請により審査します。

3 審査会

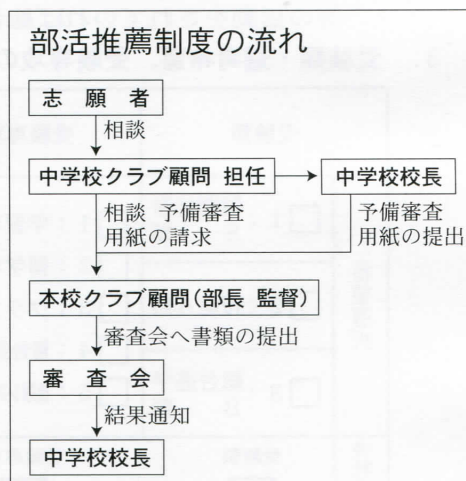
審査会は10月23日(月)、11月20日(月)、12月18日(月)に実施します。中学校からの予備審査用紙の提出は各審査会の3日前までとしてください。

4 審査内容

- (1) 単願入試を受験し、人物良好にして、忍耐強く入学後も生徒指導上問題がないと予想されることを条件とします。
- (2) 出身中学校の部活動、またはその他(類似)の大会の活動実績や内申点(評定、行動記録等)に基づき審査を行い決定します。
- (3) 審査会の結果は、中学校校長へ通知します。
- (4) 部活推薦のための内申書等の資料に著しい相違が判明した場合は、その時点で合格内定を取り消すことがあります。

5 部活推薦による山中学園奨学生制度

本校関係教職員(部長又は監督等)が学業・人物ともに優秀と認め、出身中学校長の推薦により上記審査会に申請した生徒について、山中学園奨学生として採用することがあります。部活推薦による奨学生は各学年20名程度(野球部は5名以内)とします。



14. 個人情報の保護について

本校では、入試出願によって得られた個人情報を慎重に取り扱い、適正に管理し、次の目的以外に使用しません。

- 1 入試選考
- 2 出身中学校への入試選考結果の通知
- 3 入学前の提出書類や各種手続きに関する連絡
- 4 緊急の連絡

15. 学 納 金

1 入学時におけるもの

(平成30年度)	男子	女子
入学手続き金	90,000円	
入学金	120,000円	
振興会入会金	200円	
生徒会入会金	1,000円	
課外活動充実費	20,000円	
*制服	56,250円	57,850円
*教科書等 (総合進学B類)	21,967円	
*体育ユニフォーム	13,500円	
*通学靴 室内シューズ等	11,850円	11,650円
*通学カバン	13,300円	
合 計	348,067円	349,467円

*の金額は概算額で表示しています。
教科書等特進A類は33,137円です。
教科書等難関特進S類は37,026円です。

2 入学後におけるもの (平成30年度)

	月 額	年 額
授 業 料	36,000	432,000
振 興 会 費	1,000	12,000
生 徒 会 費	1,000	12,000
合 計	38,000	456,000

(注) 消費税率が改定された場合 翌年度(但し4月1日より改定の場合は当該年度)より授業料の改定を行います。

授業料は就学支援金 授業料等軽減の申請により差し引いた金額が納付額になります。

3 留学専攻の留学費用

※留学専攻の入学者は、1年3学期より1年間のニュージーランド長期留学費用が約300万円必要です。(渡航航空費用は含まれます。)

如水館留学奨学金制度

※本校では長期留学生全員に奨学金が給付されます。
授業料その他学納金の納入を確認後、下記相当額を奨学金として支給します。
(授業料36,000円 就学支援金等)×留学月

16. 平成29年度就学支援金および授業料等軽減制度について

1 制度について

(1) 就学支援金制度について

広島県内の私立高等学校等に在学する生徒の皆さんの授業料について、保護者の収入状況に応じて、国がその一部を負担し、家庭の教育負担を軽減する制度です。

(2) 授業料等軽減制度について

広島県内の私立高等学校等に在学する生徒の保護者の皆さんのうちで、経済的理由により学資負担が困難な人を対象として、授業料や入学時納入金を軽減する制度です。

2 対象となる場合は

就学支援金及び授業料等軽減を受けることができるのは、生徒の保護者(父母)の収入額に係る税額等が次の表に該当する場合です。

就学支援金は、通学されている私立高等学校等が代理受領し、授業料に充当する制度となっています。よって、保護者の皆さんには、就学支援金の額を授業料から控除した額を負担していただくこととなります。

(就学支援金を直接皆さんにお渡しするものではありません。)

如水館高校授業料 月額 36,000円	国の就学支援金 月額 24,750円 + 県の授業料等軽減制度 月額 11,250円	国の就学支援金 月額 19,800円 + 県の授業料等軽減制度 月額 4,200円	国の就学支援金 月額 14,850円	国の就学支援金 月額 9,900円
			実際の授業料 月額自己負担額 12,000円	実際の授業料 月額自己負担額 21,150円
保護者の年収目安	約250万円未満	約350万円未満	約590万円未満	約910万円未満

区分	基準税額 年額	補助額(上段 月額、下段 年額)			奨学のための給付金 (国の制度)	
	市(町村)民税 所得割額	高等学校等 就学支援金 (国の制度)	授業料等 軽減制度 (県の制度)	授業料補助計		
	父母の合計 (県民税は含みません 各年収目安は モデル世帯 注)の年収	授業料のうち	授業料のうち (本校の場合)		授業料自己負担額 上段は月額 下段は年額	給付なので返さなくてよい。 毎年7月以降、保護者が申請し給付を受ける。
①	生活保護世帯(生業扶助)	24,750円 (297,000円)	11,250円 (135,000円)	36,000円 (432,000円)	0円 0円	52,600円
②	0円(非課税)世帯 年収目安 約250万円未満)	24,750円 (297,000円)	11,250円 (135,000円)	36,000円 (432,000円)	0円 0円	扶養している15歳以上 (中学生は除く 23歳未満の 兄弟姉妹がいる 138,000円 兄弟姉妹がいない 84,000円
③	51,300円未満世帯 年収目安 約350万円未満)	19,800円 (237,600円)	4,200円 (50,400円)	24,000円 (288,000円)	12,000円 (144,000円)	
④	154,500円未満世帯 年収目安 約590万円未満)	14,850円 (178,200円)		14,850円 (178,200円)	21,150円 (253,800円)	
⑤	304,200円未満世帯 年収目安 約910万円未満)	9,900円 (118,800円)		9,900円 (118,800円)	26,100円 (313,200円)	
⑥	304,200円以上世帯 年収目安 約910万円以上)	対象外			36,000円 (432,000円)	

区分①～③により入学時(入学金120,000円)から授業料等軽減制度(県の制度)を受けることができる人
 入学時納入金補助 一律 27,000円

(注) 上記のモデル世帯とは、両親のうちどちらか一方が働き、高校生 人(16歳以上)、中学生人の子供がいる世帯としています。

※「奨学のための給付金」は、授業料を対象とした就学支援金とは別に、授業料以外の教育費負担の軽減を目的とした支援制度です。

○家計急変について

年の中途に特別に事情(失業、病気、離婚、災害など)のため、上記表①～③と同程度に学資負担が困難と認められる場合は、収入状況により授業料等の軽減を受けることができますので、学校に相談してください。

3 就学支援金および授業料等軽減の対象となるか確認する方法

表の基準税額にあるとおり基準になるのは親権者の市町村民税所得割額になります。

『親権者』を合算します。両親が基本です。親権者ではない祖父母の収入があったとしても、祖父母の市町村民税所得割額は判定基準額には算入されません。

住民税(市町村民税・都道府県民税)について少し説明します。

給与所得の人は、月々の給料から『源泉所得税』として天引きされる所得税のほかに、住民税を天引きされているのをご存知かと思います。

所得税の場合は天引きのことを『源泉徴収』と呼びますが、住民税の場合は天引きのことを『特別徴収』と呼びます。

ちなみに天引きしないで自分で納めることを『普通徴収』と呼びます。

住民税は、前年の年収に基づいて計算された『確定税額』を翌年6月から12ヶ月かけて分割納付する『後払い』制を採用しています。

このため、6月に税額が変わるので通知書が送付されます。

住民税には、以下の4つで構成されています。

- ・市町村民税 所得割額 ・都道府県民税 所得割額
- ・市町村民税 均等割額 ・都道府県民税 均等割額

この4つのうちの市町村民税所得割額を確認すればいいわけですが、給与所得の方であれば毎年6月の給料の支給時に会社から給料明細とともに渡される市町村民税・県民税特別徴収税額決定通知書(納税義務者用)で確認することができます。

自営業の人等は毎年6月上旬頃に市町村から送付される市町村民税・県民税納税通知書で確認できます。

なお、紛失等をされた場合は、市町村の担当窓口において発行する市町村民税・県民税課税証明書(手数料必要)でも確認できます。

専業主婦世帯のように親権者の収入が1人だけなら、(配偶者控除を受けている場合)1人分で確定しますが共働き家庭なら夫婦それぞれの金額を合算することになります。

17. 山中学園奨学金給付制度

1 目 的

この制度は、本校に入学を希望する生徒を対象に 奨学金を支給し 他の生徒の模範となる生徒（校内 外の生活を通じて規律を重んじ 誠実で向上心に富み、忍耐力があり、かつ行動的で就学に耐え得ると認められた生徒）に適用することを目的とします。給付のため、返済は不要です。

2 基準及び支給額

単願入試もしくは併願入試の結果を審査して決定します。基準及び支給額は以下のとおりです。

(1) 単願入試（学業）による申請

モデル例（左ペジの⑤の場合）

種類	実力テスト基準	内 申 点 基 準	山中学園奨学金 支給額 (A)	国の就学支援金 (B)	合計 (A + B)	月額保護者負担 授業料 (※注)
SS号	中学校3年時の実力テスト（5教科）で直近3回分程度の平均点が440点を超える生徒		月額26,100円支給 +入学手続金 +入学金支給 (523,200円)	月額 9,900円支給 (118,800円)	入学手続金 +入学金支給 (210,000円) 月額 36,000円支給 (432,000円)	0円
S号	中学校3年時の実力テスト（5教科）で直近3回分程度の平均点が420点を超える生徒	英語 数学 国語の3教科内申点5段階各学年合計が、3年生2学期末までに おいて45点（45点満点）の生徒	月額 26,100円支給 (313,200円)	月額 9,900円支給 (118,800円)	月額 36,000円支給 (432,000円)	0円
1号	中学校3年時の実力テスト（5教科）で直近3回分程度の平均点が400点を超える生徒	英語 数学 国語の3教科内申点5段階各学年合計が、3年生2学期末までに おいて43 44点（45点満点）の生徒、 又は英検2級を取得している生徒	月額 20,100円支給 (241,200円)	月額 9,900円支給 (118,800円)	月額 30,000円支給 (360,000円)	6,000円
2号	中学校3年時の実力テスト（5教科）で直近3回分程度の平均点が380点を超える生徒	英語 数学・国語の3教科内申点5段階各学年合計が、3年生2学期末までに おいて41 42点 45点満点）の生徒、 又は英検準2級を取得している生徒	月額 10,100円支給 (121,200円)	月額 9,900円支給 (118,800円)	月額 20,000円支給 (240,000円)	16,000円
3号	中学校3年時の実力テスト（5教科）で直近3回分程度の平均点が360点を超える生徒	英語 数学 国語の3教科内申点5段階各学年合計が、3年生2学期末までに おいて39 40点（45点満点）の生徒	入学手続金支給 (90,000円)	月額 9,900円支給 (118,800円)	月額9,900円支給 (1年次は208,800 円。2年次以降は、 Bのみとなります ので118,800円。)	26,100円

※注 月額保護者負担授業料以外、月額の振興会費（1,000円）生徒会費（1,000円）は負担していただきます。

(2) 単願入試による適用方法

実力テスト基準と内申点基準は、どちらか基準の上回る方を適用します。

単願入試の成績がよい場合は、上位の支給対象に位置付けることもあります。

(3) 単願入試の部活動による適用

支給額については上記(1)の表に準じます。

(4) 併願入試の奨学金

併願入試の結果により 下表のような条件で奨学生としての合格を通知する場合があります。 モデル例
(左ペジの⑤の場合)

種類	基 準	山中学園奨学金 支給額 (A)	国の就学支援金 (B)	合計 (A + B)	月額保護者負担 授業料 (※注)
SS号	本校入試（5教科）の得点が、難関特進S類の合格者のうちで上位20%程度の生徒	月額26,100円支給 +入学手続金 +入学金支給 (523,200円)	月額9,900円支給 (118,800円)	入学手続金+入学金支給 (210,000円) 月額36,000円支給 (432,000円)	0円
S号	本校入試（5教科）の得点が、難関特進S類の合格者のうちで上位50%程度の生徒	月額26,100円支給 (313,200円)	月額9,900円支給 (118,800円)	月額36,000円支給 (432,000円)	0円

※注 月額保護者負担授業料以外、月額の振興会費（1,000円）生徒会費（1,000円）は負担していただきます。

3 支給方法

(1) 「入学手続金」や「入学金」は、その納入を確認後、後日還付いたします。同時に「奨学金」も 授業料その他学納金の納入を確認後、各学期末までに支給します。

(2) 就学支援金加算支給並びに授業料等軽減補助金の受給対象となられた場合は、就学支援金加算支給並びに授業料等軽減補助金額を奨学金から相殺させていただきます。

(3) 就学支援金の受給対象とならなかった場合（所得制限に該当した場合は、山中学園奨学金支給額（A）のみを支給します。

4 支給期間

原則として3年間継続します。（ただし 生徒指導上の懲戒を受けた場合あるいは学習意欲のない場合は山中学園奨学金規定により支給を中止する場合があります。）

5 申請の方法

申請の方法は以下のとおりです。

(1) 単願入試による申請の場合は、中学校からの推薦書が必要です。この募集要項にある様式を切り離して提出ください。

(2) 単願入試受験者で英検準2級以上を取得している場合は、英検合格証書のコピーを奨学生推薦書に添付してください。

(3) 併願入試の奨学金は、入試の結果により、奨学生の対象である旨の通知をします。

(4) 奨学生対象入学者は、必ず就学支援金の申請をしていただきます。なお、申請のなかった場合は、支給されない場合もあります。

6 審査結果の通知

奨学生として合格した場合は、合格通知と同時に奨学金合格の通知をいたします。

入学願書記入方法

(記入例) 下記の記入例は、特進A類クラブ専攻を受験、第2希望で総合進学B類を受験した場合です。

どちらか1つにV印を入れてください

如水館高等学校入学願書

受験会場				入試	
本校会場	東広島会場	三次(みよし)会場	福山会場	【単願入試】	【併願入試】
<input checked="" type="checkbox"/>	<input type="checkbox"/>	<input type="checkbox"/>	<input type="checkbox"/>	<input type="checkbox"/>	<input checked="" type="checkbox"/>
<input type="checkbox"/> 西条駅 東広島会場間の学校送迎バスを利用する <input type="checkbox"/> 西条駅・東広島会場間の学校送迎バスを利用しない				<input type="checkbox"/> 帰国生 <input type="checkbox"/> 過年度生 <input checked="" type="checkbox"/> 受験する2教科に、V印を記入して下さい。 (<input type="checkbox"/> 英語 <input type="checkbox"/> 数学 <input type="checkbox"/> 国語)	

上記受験会場、受験する入試に、V印を記入してください。単願入試の受験会場は本校会場と三次会場のみです。舞台芸術専攻を受験する生徒は、単願入試と併願入試とも本校会場での受験です。留学専攻の単願入試を受験する生徒は、本校会場での受験です。

※印欄は記入しないでください。

どちらか1つにV印を入れてください

受験番号	※	本校記入欄	※	※	※
		135			

受験類と第1希望類のチェックは同じになります

V印を記入してください。

希望選択	受験類	受験専攻	選考希望		
			第1希望	第2希望	第3希望
希望選択	<input type="checkbox"/> 1 難関特進S類	<input type="checkbox"/> 1 学習専攻	<input type="checkbox"/> 1 難関特進S類のみ		
	<input checked="" type="checkbox"/> 2 特進A類	<input checked="" type="checkbox"/> 3 クラブ専攻	<input type="checkbox"/> 2 難関特進S類 → 特進A類		
	<input type="checkbox"/> 3 総合進学B類	<input type="checkbox"/> 4 舞台芸術専攻	<input type="checkbox"/> 3 難関特進S類 → 特進A類 → 総合進学B類		
		<input type="checkbox"/> 5 機械システム専攻	<input type="checkbox"/> 4 特進A類のみ		
			<input checked="" type="checkbox"/> 5 特進A類 → 総合進学B類		
			<input type="checkbox"/> 6 総合進学B類のみ		
受験コード	受験類	受験専攻	選考希望		
	<input checked="" type="checkbox"/> 2	<input checked="" type="checkbox"/> 3	<input checked="" type="checkbox"/> 5		

上記のチェックと同じ数字を記入して下さい

志	フリガナ	ジョスイ タロウ			性	<input type="checkbox"/> 男
	名前	如水 太郎			別	<input checked="" type="checkbox"/> 女
願	生年月日	平成 14年 9月 1日 生まれ				
	出身学校	三原市	立	〇〇	中学校	<input type="checkbox"/> 卒業 <input checked="" type="checkbox"/> 卒業見込
者	現住所	〒 723 8501 TEL 0848 63 2423				
		三原市深町1183番地				

V印を記入してください。

英検取得資格	<input type="checkbox"/> 英検3級	<input checked="" type="checkbox"/> 英検準2級	<input type="checkbox"/> 英検2級以上
--------	-------------------------------	---	---------------------------------

(単願入試受験者で 英検準2級以上を取得している場合は、英検合格証書のコピーを奨学生推薦書に添付してください)

入学願書 受験票への記入の誤りを訂正する場合は、取り消し線を1本あるいは2本引き線の上に保護者印を押印してください。

如水館高等学校入学願書

受 験 会 場				入 試	
本校会場	東広島会場	三次(みよし)会場	福山会場	【単願入試】	【併願入試】
<input type="checkbox"/>	<input type="checkbox"/>	<input type="checkbox"/>	<input type="checkbox"/>	<input type="checkbox"/>	<input type="checkbox"/>
<input type="checkbox"/> 西条駅・東広島会場間の学校送迎バスを利用する <input type="checkbox"/> 西条駅・東広島会場間の学校送迎バスを利用しない				<input type="checkbox"/> 帰国生 <input type="checkbox"/> 過年度生 ▶ 受験する2教科に、 <input checked="" type="checkbox"/> 印を記入して下さい。 (<input type="checkbox"/> 英語 <input type="checkbox"/> 数学 <input type="checkbox"/> 国語)	

上記受験会場、受験する入試に、 印を記入してください。単願入試の受験会場は本校会場と三次会場のみです。
 舞台芸術専攻を受験する生徒は、単願入試と併願入試とも本校会場のみを受験です。
 留学専攻の単願入試を受験する生徒は、本校会場のみを受験です。

※印欄は記入しないでください。

受験番号	※	本校記入欄	※	※	※
		135			

印を記入してください。

受験類		受験専攻	選考希望		
			第1希望	第2希望	第3希望
希望選択	<input type="checkbox"/> 1 難関特進S類	<input type="checkbox"/> 1 学習専攻	<input type="checkbox"/> 1 難関特進S類のみ		
	<input type="checkbox"/> 2 特進A類	<input type="checkbox"/> 2 留学専攻	<input type="checkbox"/> 2 難関特進S類	→ 特進A類	
	<input type="checkbox"/> 3 総合進学B類	<input type="checkbox"/> 3 クラブ専攻	<input type="checkbox"/> 3 難関特進S類	→ 特進A類	→ 総合進学B類
		<input type="checkbox"/> 4 舞台芸術専攻	<input type="checkbox"/> 4 特進A類のみ		
		<input type="checkbox"/> 5 機械システム専攻	<input type="checkbox"/> 5 特進A類	→ 総合進学B類	
			<input type="checkbox"/> 6 総合進学B類のみ		
受験コード	受験類 <input type="checkbox"/>	受験専攻 <input type="checkbox"/>	選考希望 <input type="checkbox"/>		

志 願 者	フリガナ					性	<input type="checkbox"/> 男	
	名 前					別	<input type="checkbox"/> 女	
	生年月日	平成	年	月	日	生まれ		
	出身学校			立			中学校	<input type="checkbox"/> 卒業 <input type="checkbox"/> 卒業見込
	現住所	〒 TEL						

印を記入してください。

英検取得資格	<input type="checkbox"/> 英検3級	<input type="checkbox"/> 英検準2級	<input type="checkbox"/> 英検2級以上
--------	-------------------------------	--------------------------------	---------------------------------

(単願入試受験者で、英検準2級以上を取得している場合は、英検合格証書のコピーを奨学生推薦書に添付してください)

受 験 票

本校・東広島・三次・福山 (受験会場 受験する入試)
単願・併願 を○印で囲んでください。

※受験番号	
第一希望 受験類・専攻	()類 ()専攻
受験コード	受験類 <input type="checkbox"/> 受験専攻 <input type="checkbox"/> 選考希望 <input type="checkbox"/> (入学願書と同様に記入して下さい)
名 前	
中 学 校 名	中学校

● 受験日時 平成30年 1月15日 (月)

【単願入試】

9 00～ 9 05 集合 点呼(教室)
9 05～ 9 15 受験上の諸注意
9 25～10 15 英語 (50分)
10 30～11 20 数学 (50分)
11 35～12 25 国語 (50分)/実技
12 30～13 15 昼食休憩
13 20～15 30 面接

【併願入試】

9 : 00～ 9 05 集合 点呼(教室)
9 05～ 9 15 受験上の諸注意
9 25～10 : 15 英語 (50分)
10 30～11 20 数学 (50分)
11 35～12 : 25 国語 (50分)
12 30～13 15 昼食休憩
13 : 20～14 00 社会 (40分)
14 : 15～14 55 理科 (40分)/実技
15 00～15 30 既卒者のみ面接

受験開始5分前に予鈴をならします
裏面の「受験上の注意」を必ず読んでください。
第一希望受験類、専攻、受験コード、名前、中学校名欄を記入してください。
※印は記入しないでください。

如 水 館 高 等 学 校

入学受験料納付書

振替払込受付証明書
貼付箇所

受験番号
※

中学校の
組 番

調 査 書

フリガナ		性別	
氏名	年 月 日 生		卒 業 年 月 卒業見込

学 習 の 記 録												
教科 評定	国語	社会	数学	理科	音楽	美術	保健 体育	技術 家庭	外国語	選 択 教 科		
	1 学年											
2 学年												
3 学年												
計										合計		

行 動 の 記 録											特 技		
項目	基 本 的 な 習 慣	生 活 的 な 慣 習	健 体 力 の 向 上 康 復	自 主 律	責 任 感	創 意 工 夫	思 協 意 や り 力	生 命 尊 重 愛 護	勤 奉 勞 仕	公 公 正 平	公 共 心		

特 別 活 動 の 記 録						出 欠 の 記 録		
第 1 学 年		第 2 学 年		第 3 学 年		区 分 学 年	欠 席 日 数	欠 席 の 理 由
						1		
						2		
						3		
						計		

総合的な学習の時間の記録	
--------------	--

総合 所 見	
--------------	--

本書の記載事項に誤りがないことを証明する。

年 月 日

記載責任者名 (印)

学校所在地 〒

学校電話番号 ()

学校名・校長名 (印)

- | | |
|--------|--|
| 記載上の注意 | <ol style="list-style-type: none"> 1 学習の記録は、第1 2学年は指導要録の記録の評定をそのまま記入し、第3学年は12月末現在で記入して下さい。合計は各教科計を合計して下さい。 2 行動の記録については、第3学年を中心に記入して下さい。 3 第3学年の欠席日数は、12月末までを記入して下さい。 4 選択教科の記入は、3年次のみで記載がかまいません。 5 ※印は記入しないで下さい。 |
|--------|--|

個人情報の取り扱い	記載内容については、入学試験に関してのみ利用いたします。
-----------	------------------------------

奨学生推薦書（単願入試用）

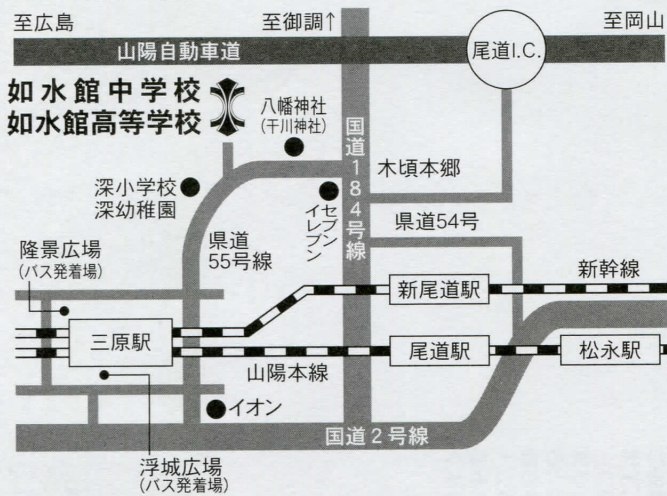
如水館高等学校

受験類・専攻	類 専攻	受験番号	※
如水館高等学校 校長 江口 史 憲 様			年 月 日 印 印
中学校名 校長名 記載責任者			
下記の生徒を御校奨学生応募基準に該当するものと認め推薦いたします。			
フリガナ		性別	内申点 (3学年通算 英数国)
名前		男・女	/45
			実力テスト (直近3回平均)
			/500
該当する項目を○で囲み具体的な内容を備考欄に記入してください。			
A 学業優秀 C クラブ部長・副部長 E 地区・県総体出場とその成績 G 地域活動・その他ボランティア活動 I その他（備考欄にご記入ください）		B 生徒会長・副会長他役員 D クラブ活動状況（2年間以上継続者） F 地区・県各種コンクール入賞者 H 各種検定資格合格者（英検 級） <small>（英検準2級以上を取得している場合は、英検合格証書の コピ を添付してください）</small>	
備考欄			

※印欄は記入しないでください。
 単願入試を受験し、奨学生基準（P8）に該当する場合に提出して下さい。
 併願入試を受験する人は提出の必要はありません。

※

■ご案内図



【JR最寄駅】

山陽本線・呉線で三原駅下車
 山陽本線で尾道駅下車
 山陽本線で松永駅下車
 山陽新幹線で三原駅・新尾道駅下車

【バス利用】

三原駅より 本校 8.2km バス20分
 尾道駅より 本校 12.9km バス33分
 松永駅より 本校 18.1km バス40分
 府中目崎車庫より 本校 24.3km バス43分
 甲山営業所より 本校 37.7km バス70分

- ◆三原駅からバスをご利用の場合は駅西側の発着場（隆景広場）で深町・如水館行（7番のりば）に乗車、本校前で下車してください。
 （料金は片道390円、所要時間は約20分です。）
- ◆本校入学試験日には、三原駅からの通常時間便のバスが増便されます。
- ◆入学試験時の如水館高校への路線バス便（各方面）の時刻表については、中学校の先生が入学願書を提出される時に、本校事務所にてお渡しします。
- ◆入学試験当日、自家用車で送迎される場合は、正門前でなく案内に従ってグラウンドにて乗降してください。
- ◆高速道路を利用して来校される場合は、山陽自動車道尾道インターを利用して下さい。
 （尾道インターより車で5分）

提出先・問い合わせ先

如水館高等学校

〒723-8501
 広島県三原市深町1183番地
 TEL (0848) 63 2423
 FAX (0848) 64 1102